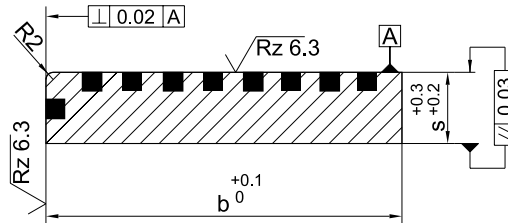



LISTWA SAMOSMARNA (2 POWIERZCHNIE ŚLIZGOWE)
MULTIPLE AREA GUIDING STRIPE (2 SLIDING AREAS)

WLE

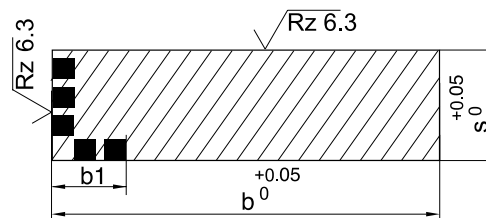


Mat.:
 Brąz aluminiowy + grafit
 Aluminium bronze + graphite

Długość / Length	b	s	Nr kat. / Item no.
305	25	5	WLE-17650
	30	6	WLE-17651
1005	40	8	WLE-17652
	35	10	WLE-17653
	50		WLE-17654
	40	12	WLE-17655
	80		WLE-17656
	60	16	WLE-17657
	50	20	WLE-17660
	60		WLE-17661
	80		WLE-17658
	100		WLE-17659

LISTWA SAMOSMARNA (2 POWIERZCHNIE ŚLIZGOWE)
MULTIPLE AREA GUIDING STRIPE (2 SLIDING AREAS)

WLF



Mat.:
 Brąz aluminiowy + grafit
 Aluminium bronze + graphite

Długość / Length	b	s	b1	Nr kat. / Item no.
650	15	10	4	WLF-16390
	25	15	8	WLF-16391
1005	35	25	12	WLF-16392
	45	35	15	WLF-16393